



نتائج اعمال الفترة المنتهية في  
31/12/2021 الربع الثاني

## أهم مؤشرات الربع الثاني 22|21 ديسمبر

صافي  
الإيرادات

مقارنة بالفترة المثلثة  
0.3%

4,222 مليون

مجم  
الربح

مقارنة بالفترة المثلثة  
5%

1,914 مليون

نتائج  
أنشطة  
التشغيل

مقارنة بالفترة المثلثة  
(19%)

1,311 مليون

صافي  
الربح

مقارنة بالفترة المثلثة  
(4%)

1,322.6 مليون

### اجمالي الإيرادات شاملة الضرائب

مقارنة بالفترة  
1%

الربع الثاني 21|20

16,793

مليون جنية

الربع الثاني 22|21

16,947

مليون جنية

مبيعات انتاج تام (محلي)

16,289 مليون

1% بالفترة المثلثة

إيرادات تشغيل للغير

657.5 مليون

(11%) بالفترة المثلثة

### هامش مجمل الربح

45%

الفعلي

43%

الفترة المثلثة

### EBIT هامش ارباح تشغيليه

31%

الفعلي

38%

الفترة المثلثة

### هامش صافي الربح

31%

الفعلي

33%

الفترة المثلثة

## أهم مؤشرات فترة ستة أشهر حتي ديسمبر 22|21

صافي  
الإيرادات

4% مقارنة بالفترة المثلثة  
8,533 مليون

مجم  
الربح

12% مقارنة بالفترة المثلثة  
3,866 مليون

نتائج  
أنشطة  
التشغيل

3% (مقارنة بالفترة المثلثة)  
2,929 مليون

صافي  
الربح

15% مقارنة بالفترة المثلثة  
2,921 مليون

### اجمالي الإيرادات شاملة الضرائب 6% مقارنة بالفترة

ستة أشهر 21|20

32,594

مليون جنية

ستة أشهر 22|21

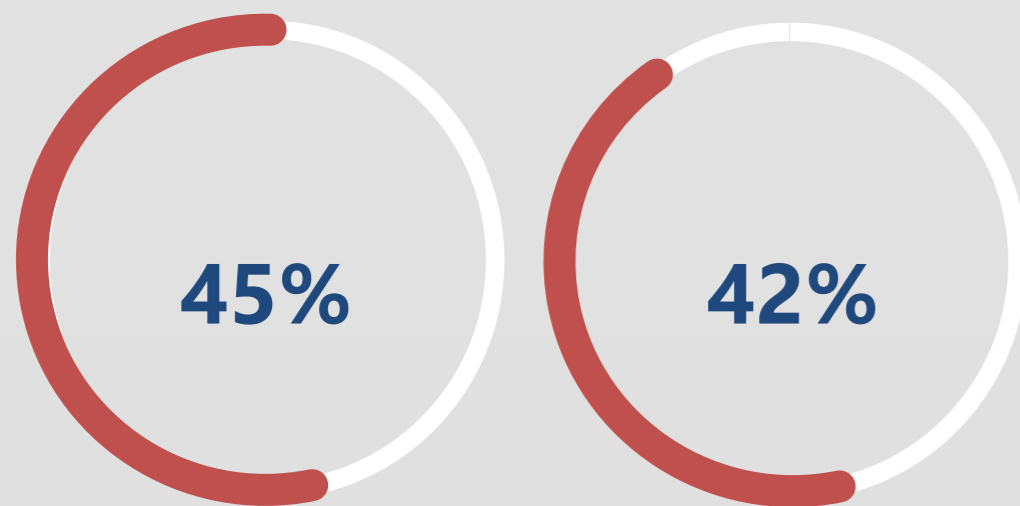
34,439

مليون جنية

مبيعات انتاج تام (محلي)  
33,176 مليون  
6% بالفترة المثلثة

إيرادات تشغيل للغير  
1,263 مليون  
11% (بالفترة المثلثة)

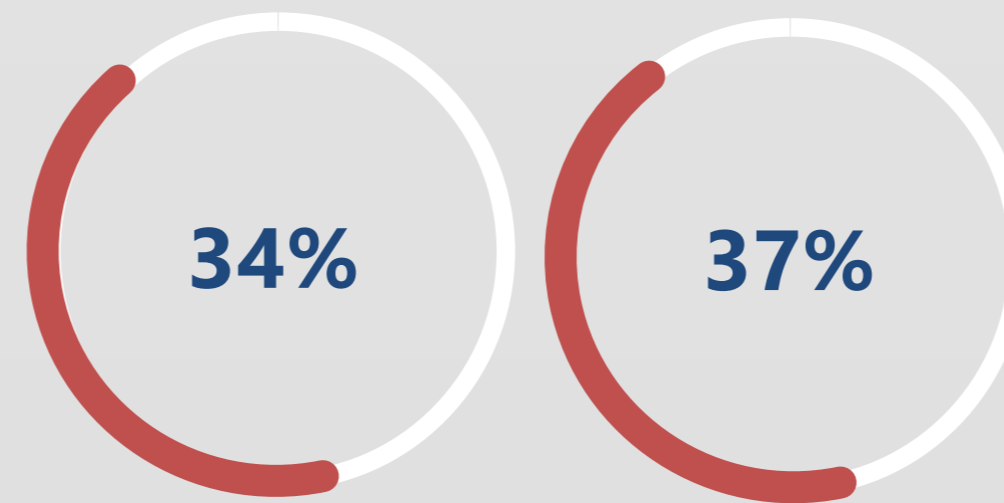
### هامش مجمل الربح



الفعلي

الفترة المثلثة

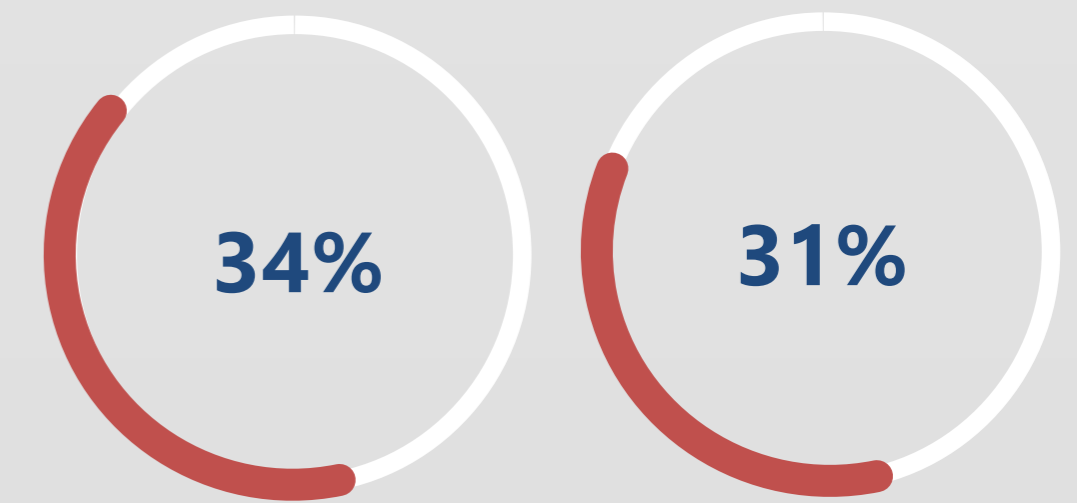
### EBIT هامش ارباح تشغيليه



الفعلي

الفترة المثلثة

### هامش صافي الربح

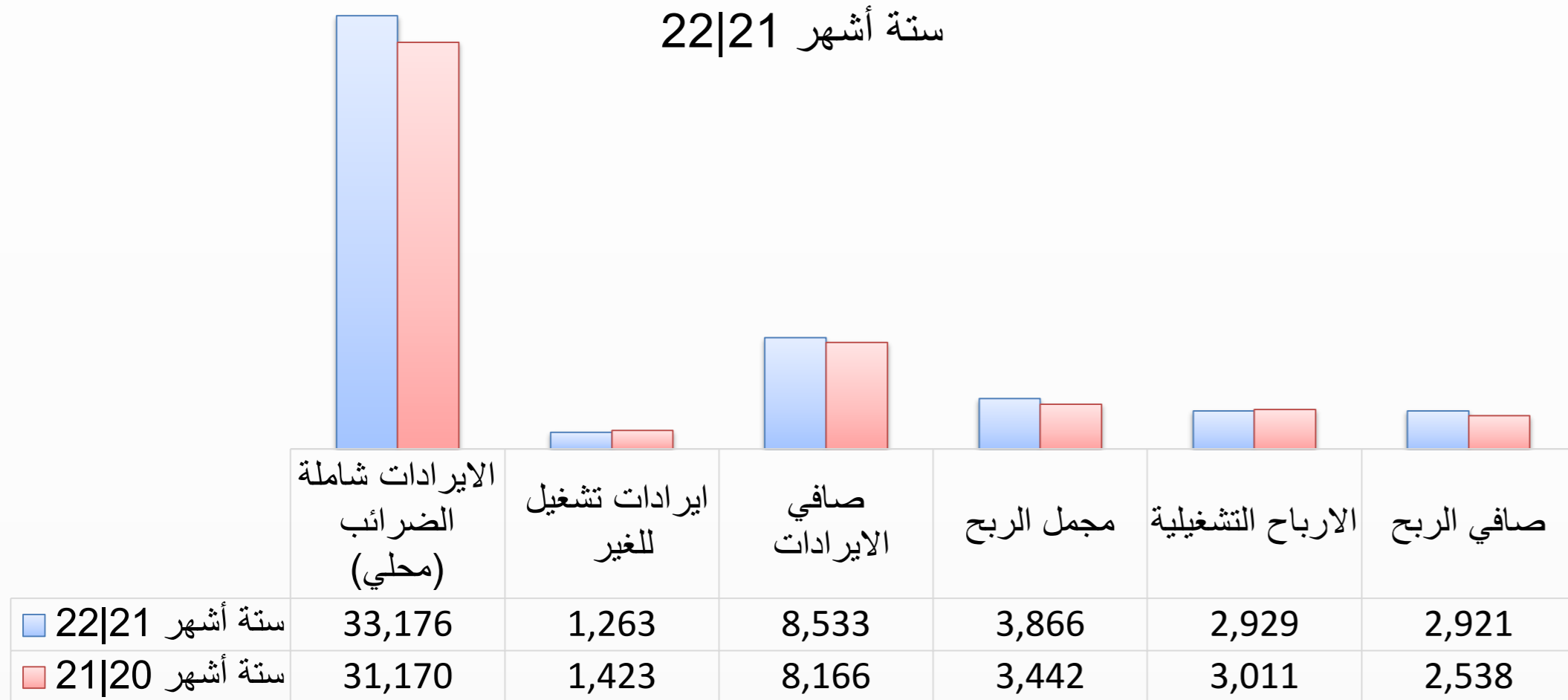


الفعلي

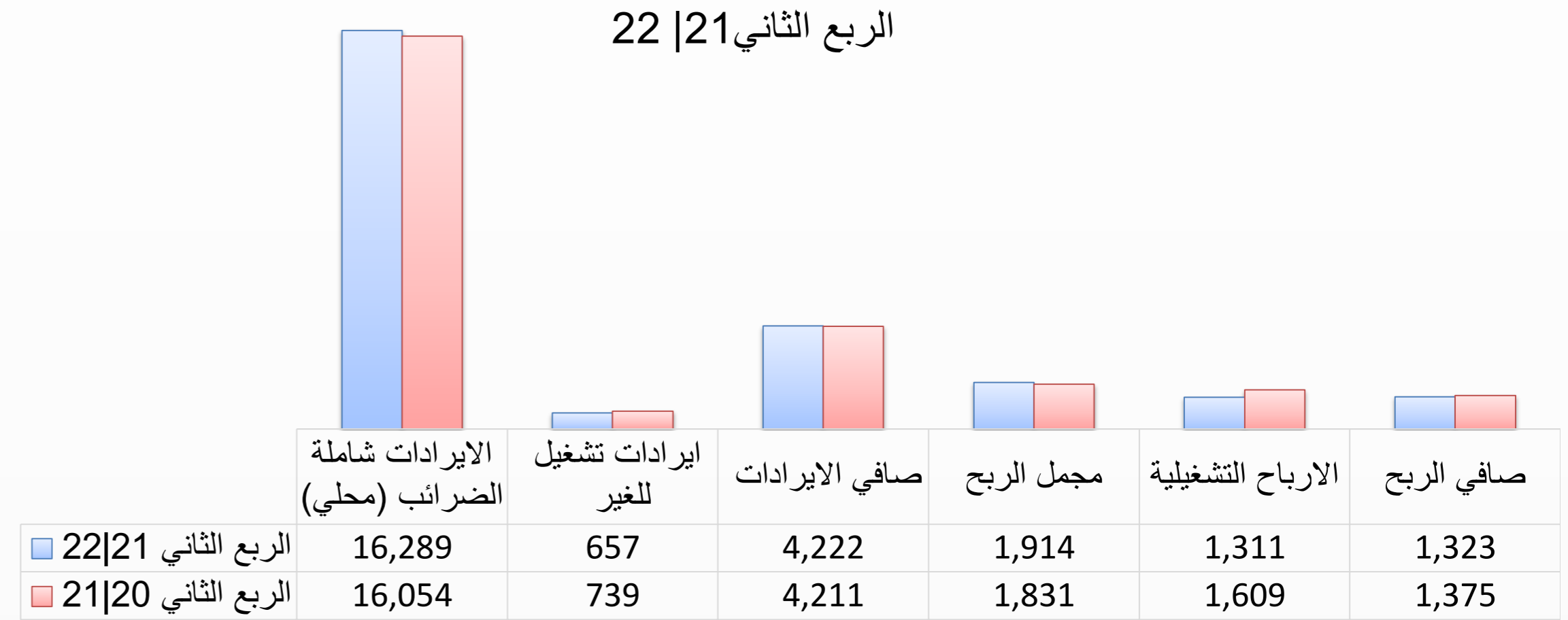
الفترة المثلثة

## نظرة علي نتائج الاعمال ستة أشهر / الربع الثاني 22|21

ستة أشهر 22|21

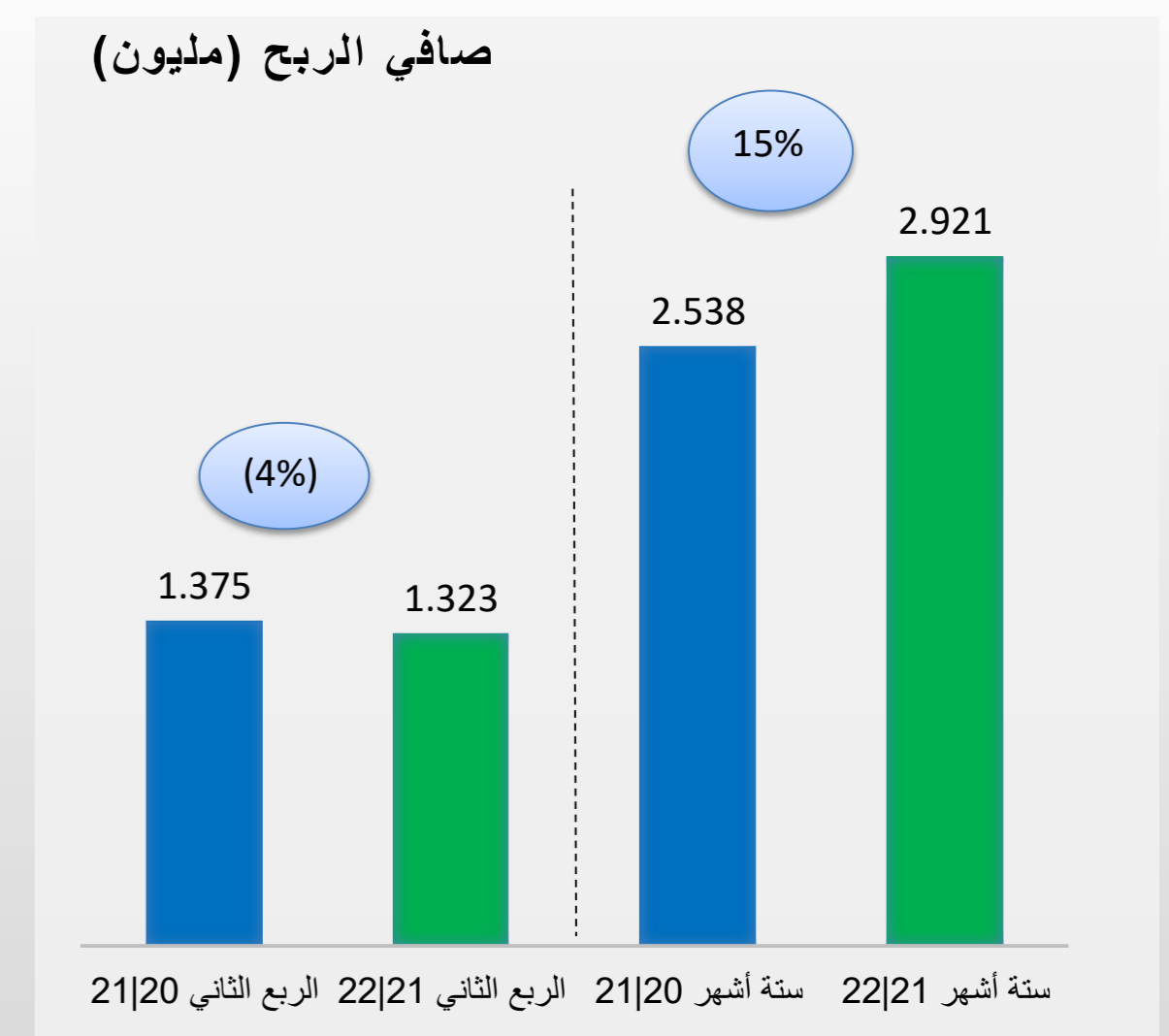
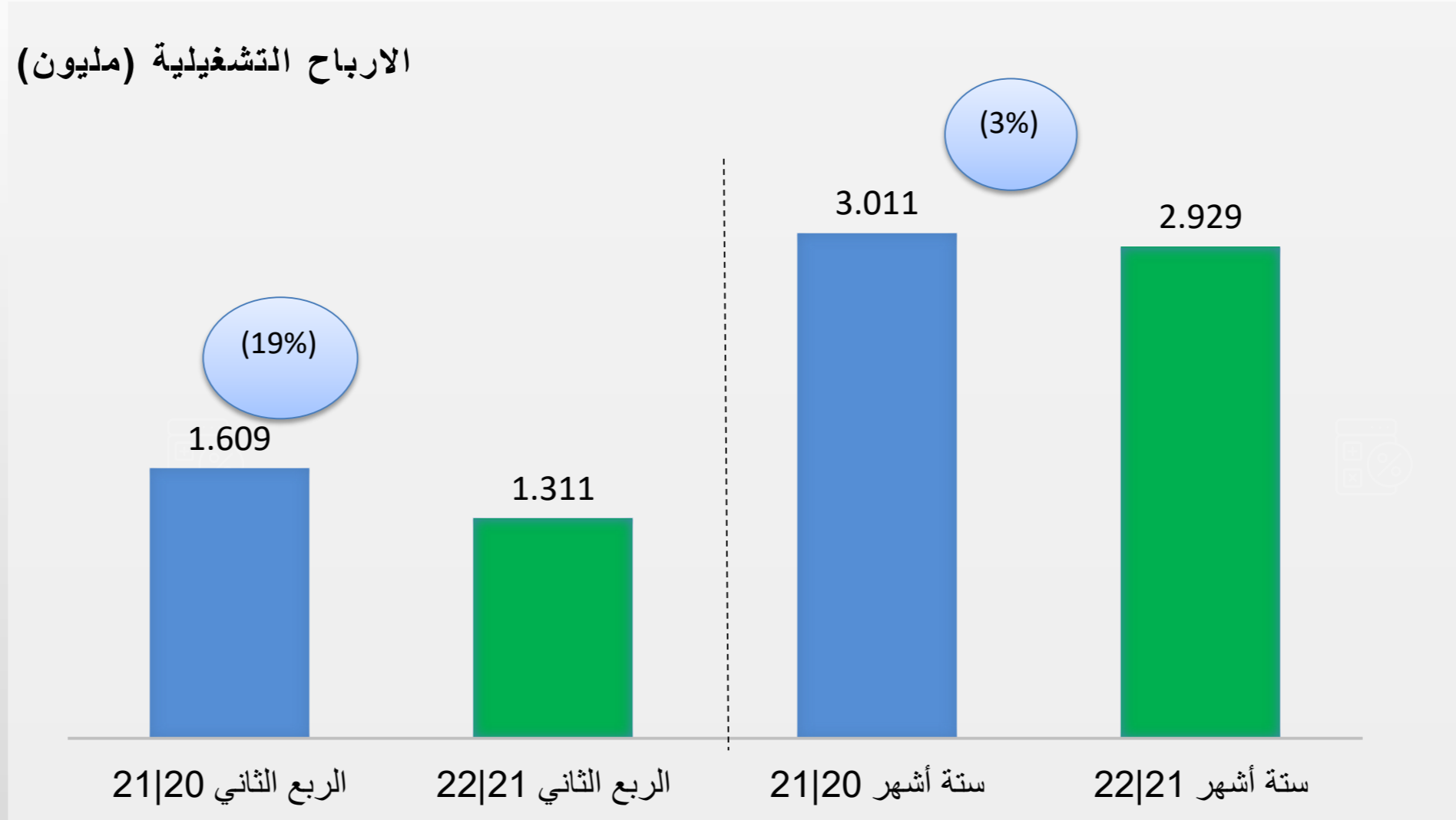
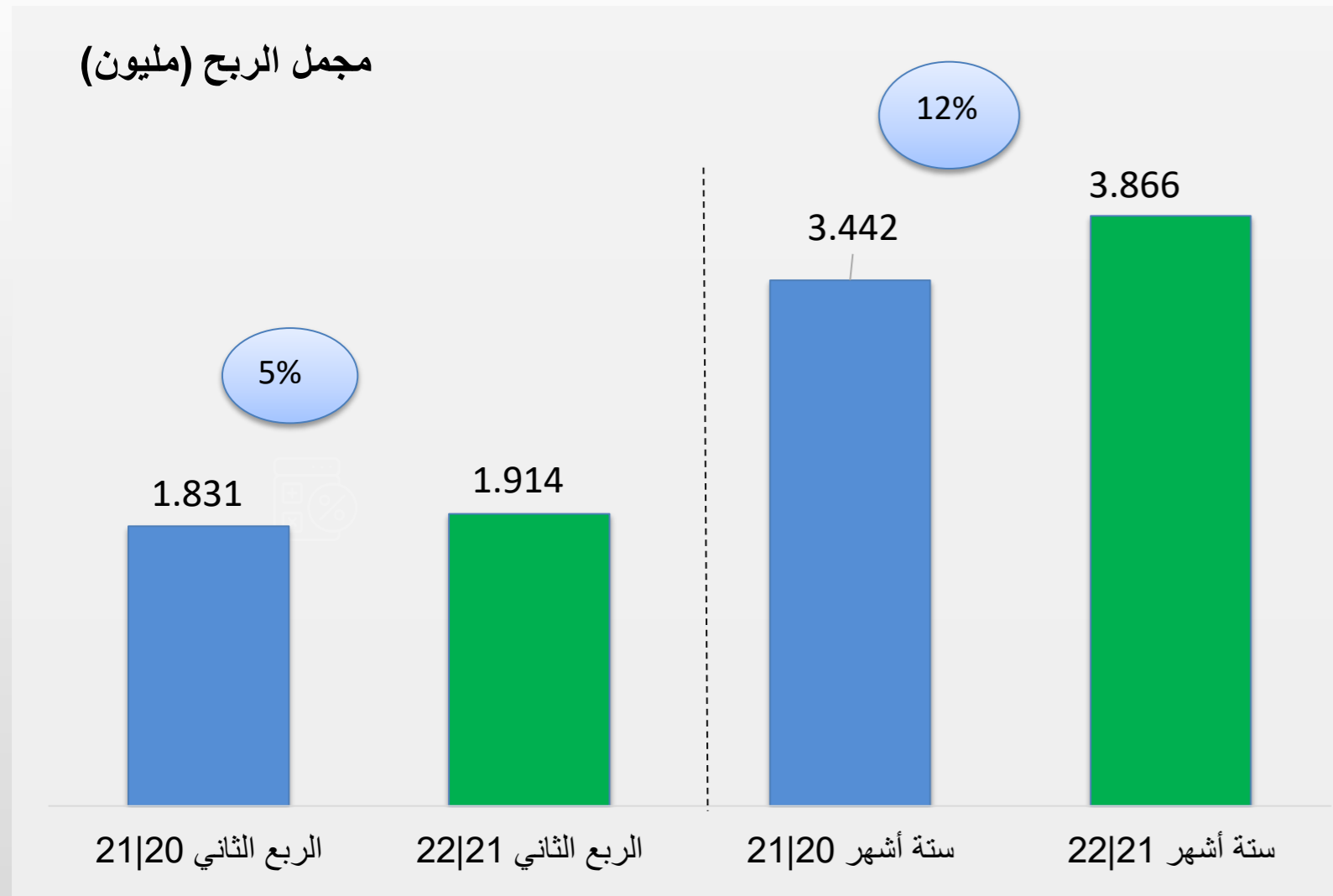
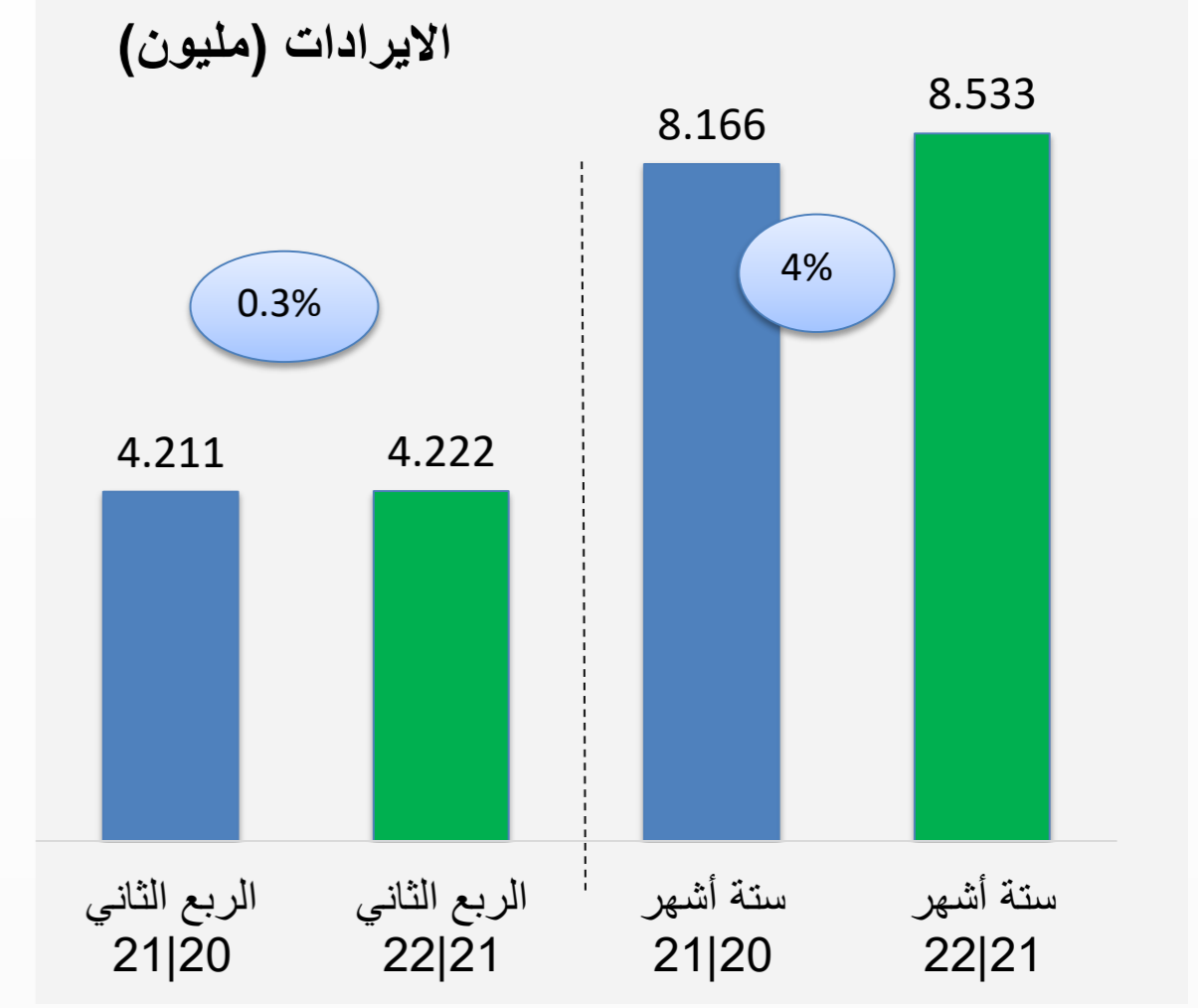
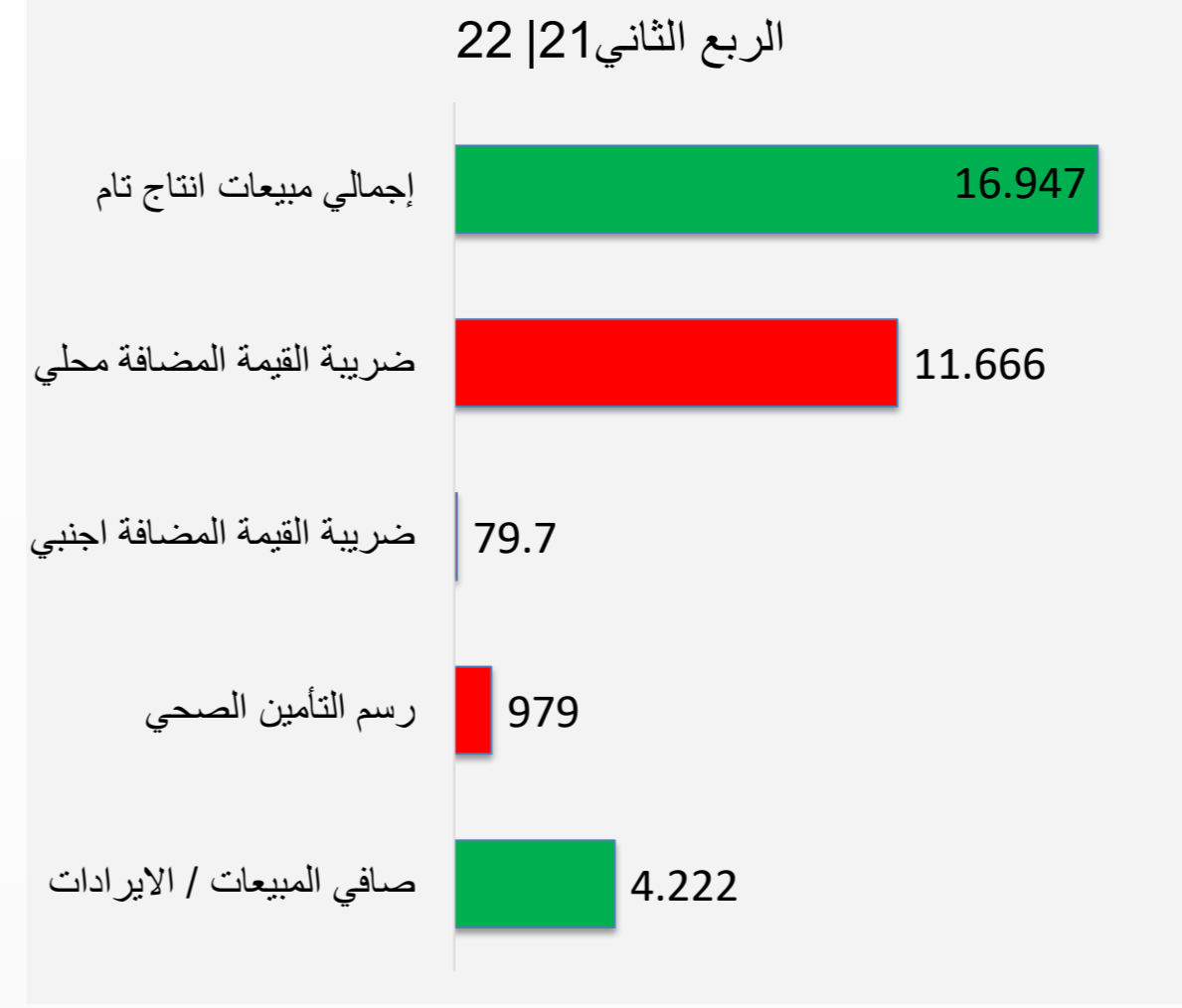
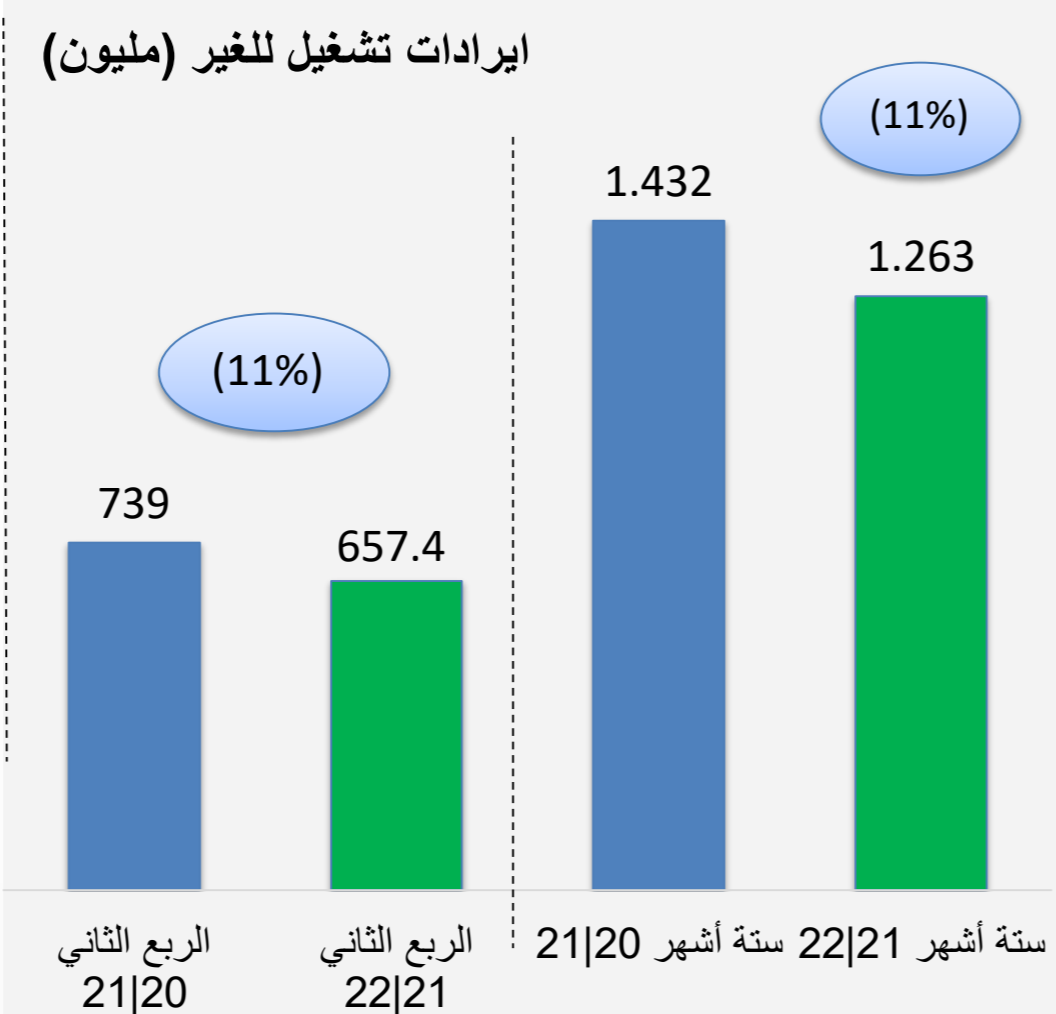
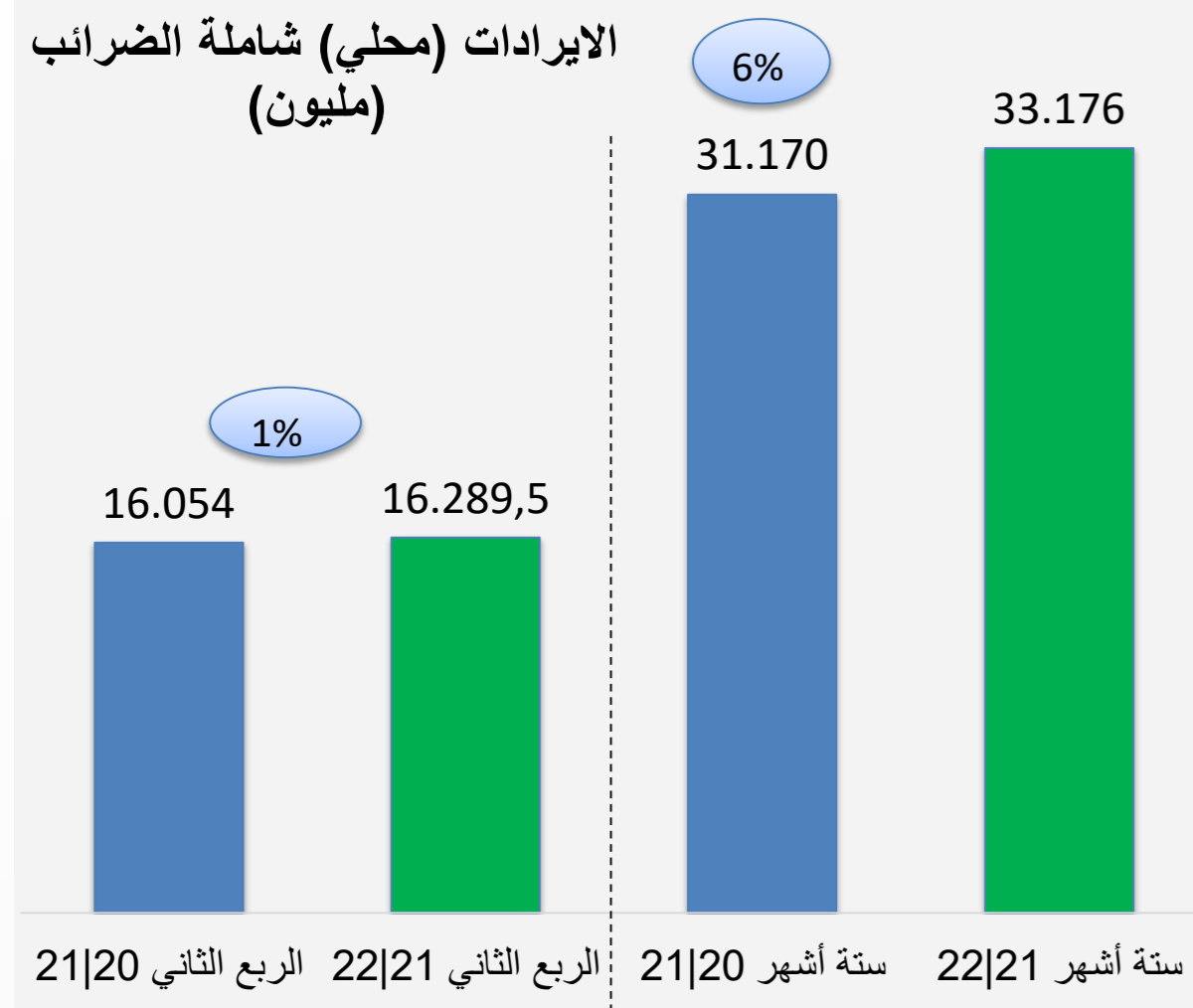


الربع الثاني 22 | 21

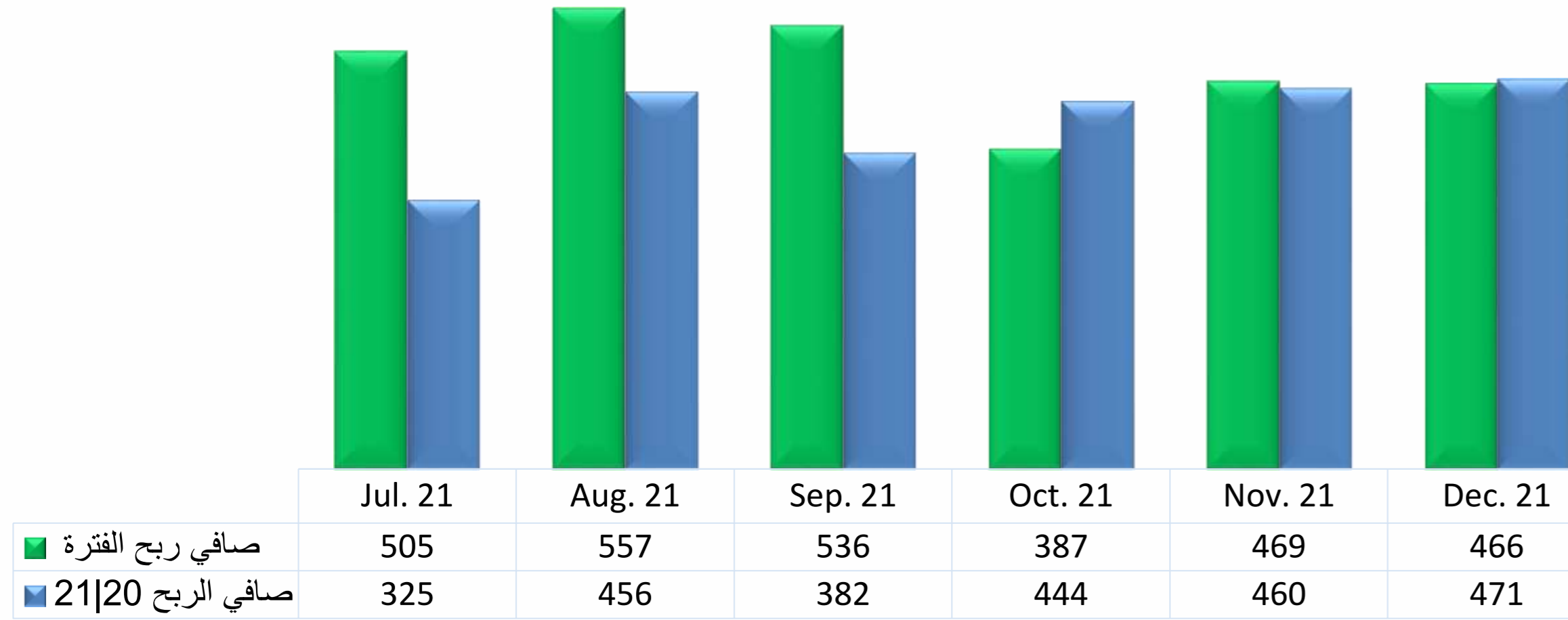


بالمليون	ستة أشهر 22 21	ستة أشهر 21 20	التغير مقارنة بالفترة المثلثة		الربع الثاني 22 21	الربع الثاني 21 20	التغير مقارنة بالفترة المثلثة	
	الإيرادات شاملة الضرائب (محلي)	33.176	31.170	2006	6%	16.289	16.054	235
إيرادات تشغيل للغير	1.263	1.423	(160)	(11%)	657	739	(82)	(11%)
صافي الإيرادات	8.533	8.166	367	4%	4.222	4.211	11	0%
مجمل الربح	3.866	3.442	424	12%	1.914	1.831	83	5%
هامش مجمل الربح	45%	42%			45%	43%		
الأرباح التشغيلية	2.929	3.011	(82)	(3%)	1.311	1.609	(298)	(19%)
هامش ارباح تشغيلية	34%	37%			31,1%	38,2%		
صافي الربح	2.921	2.538	383	15%	1.323	1.375	(52)	(4%)
هامش صافي الربح	34%	31,1%			31,3%	32,7%		

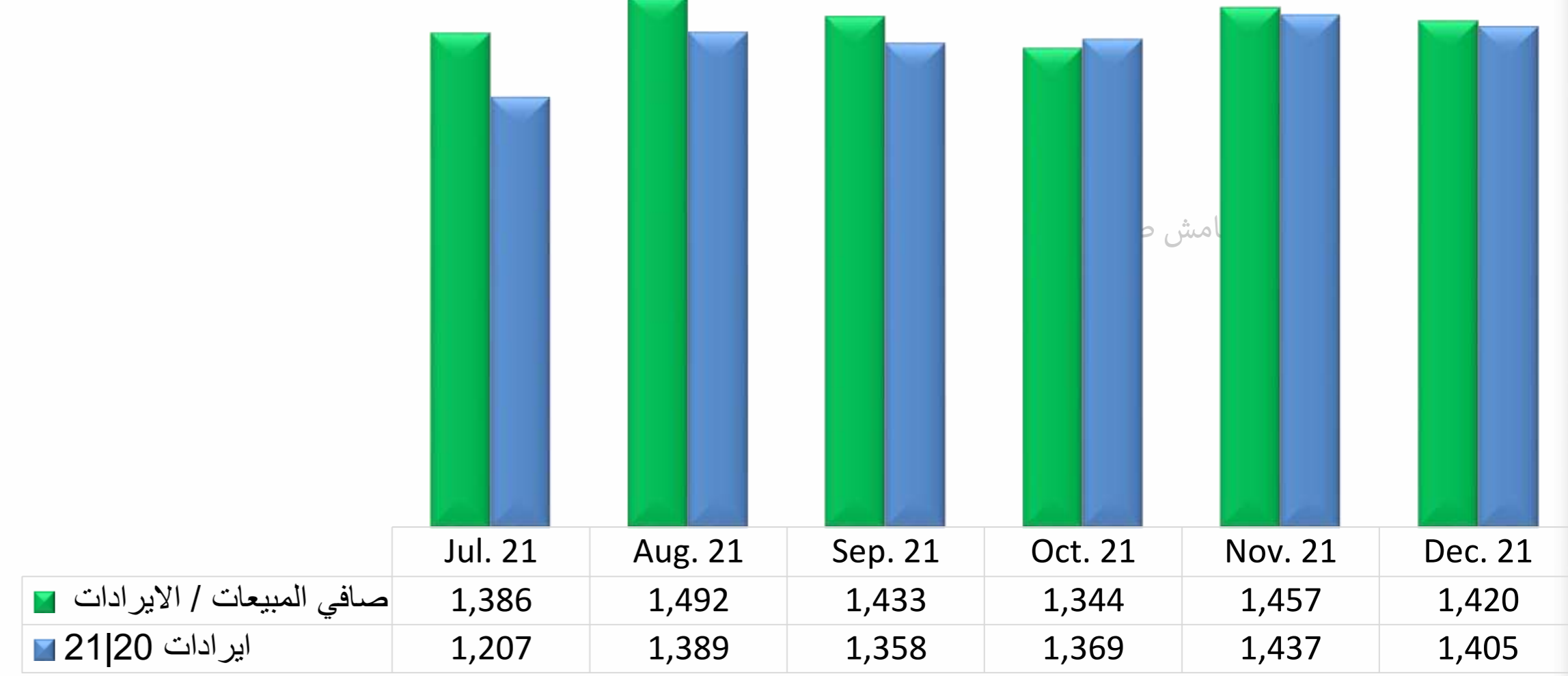
## نظرة علي نتائج الاعمال ستة أشهر / الربع الثاني 22|21



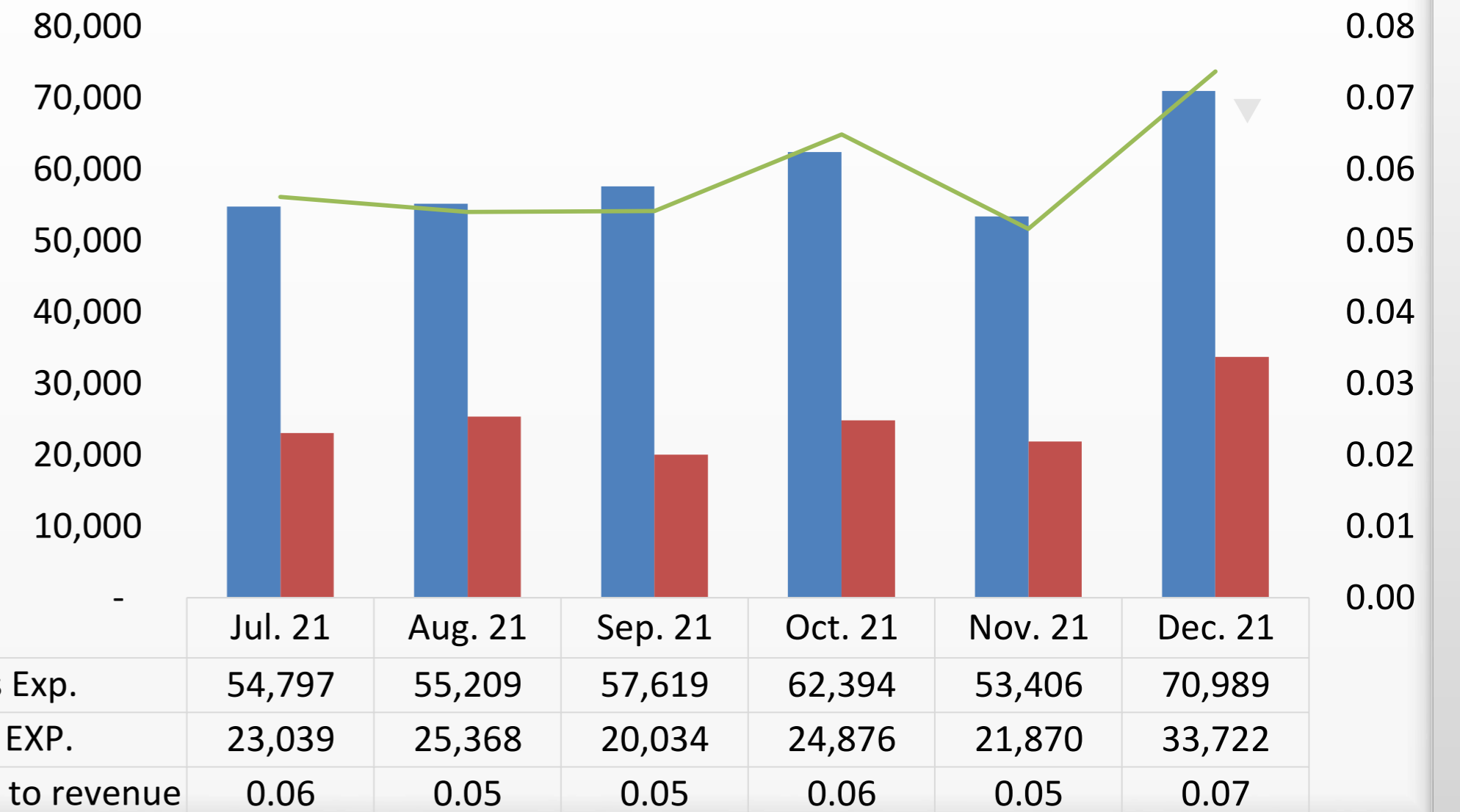
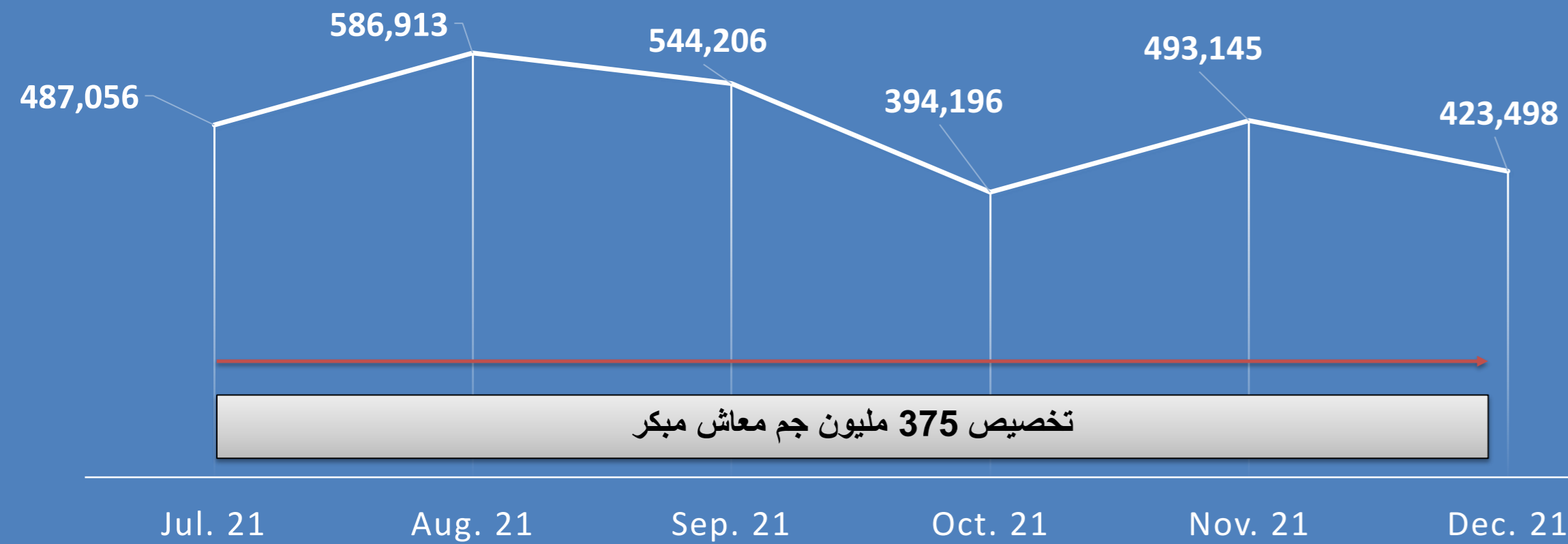
صافي الربح (بالمليون) مقارنة بالعام السابق (اساس شهري)



صافي الايرادات (بالمليون) مقارنة بالعام السابق (اساس شهري)



نتائج أنشطة التشغيل EBIT



## قائمة الدخل ديسمبر 22|21

قائمة الدخل	ستة أشهر 22 21	Y-o-Y	ستة أشهر 21 20	الربع الثاني 22 21	Y-o-Y	الربع الثاني 21 20	Q-o-Q	الربع الاول 22 21
(بالمليون جنية مصري )		التغير %			التغير %		التغير %	
مبيعات انتاج تام (محلي)	33176	6%	31170	16289	1%	16054	(4%)	16886
ايرادات تشغيل للغير	1263	(11%)	1423	657	(11%)	739	9%	605
<b>إجمالي مبيعات انتاج تام</b>	<b>34439</b>	<b>6%</b>	<b>32594</b>	<b>16947</b>	<b>1%</b>	<b>16793</b>	<b>(3%)</b>	<b>17492</b>
ضريبة القيمة المضافة محلي	23786	5%	22721	11666	0%	11701	(4%)	12119
ضريبة القيمة المضافة اجنبي	150	(10%)	167	80	(9%)	88	13%	71
رسم التأمين الصحي	1970	28%	1540	979	24%	793	(1%)	991
<b>صافي المبيعات / الايرادات</b>	<b>8533</b>	<b>4%</b>	<b>8166</b>	<b>4222</b>	<b>0%</b>	<b>4211</b>	<b>(2%)</b>	<b>4311</b>
تكلفة البضاعة المباعة COGS	4667	(1%)	4724	2308	(3%)	2381	(2%)	2359
<b>مجمول الربح</b>	<b>3866</b>	<b>12%</b>	<b>3442</b>	<b>1914</b>	<b>5%</b>	<b>1831</b>	<b>(2%)</b>	<b>1952</b>
ايرادات أخرى	30	(24%)	40	21	(30%)	30	125%	9
مصاريف بيعية وتسويقية	354	4%	342	187	6%	176	11%	168
مصاريف ادارية وعمومية	149	25%	119	80	21%	67	18%	68
مصاريف اخري	464		9	357		9	233%	107
<b>نتائج أنشطة التشغيل</b>	<b>2929</b>	<b>(3%)</b>	<b>3011</b>	<b>1311</b>	<b>(19%)</b>	<b>1609</b>	<b>(19%)</b>	<b>1618</b>
<b>صافي تكلفه/ ايرادات التمويل</b>	<b>36</b>	<b>(85%)</b>	<b>242</b>	<b>15</b>	<b>(89%)</b>	<b>141</b>	<b>(28%)</b>	<b>21</b>
ايرادات استثمارات مالية اخري	816		29	414		29	3%	402
<b>صافي الربح قبل الضرائب</b>	<b>3781</b>	<b>15%</b>	<b>3282</b>	<b>1740</b>	<b>(2%)</b>	<b>1779</b>	<b>(15%)</b>	<b>2041</b>
مصروفات ضريبة الدخل	861	16%	743	418	3%	404	(6%)	443
<b>صافي الربح من العمليات المستمرة</b>	<b>2921</b>	<b>15%</b>	<b>2538</b>	<b>1323</b>	<b>(4%)</b>	<b>1375</b>	<b>(17%)</b>	<b>1598</b>
<b>صافي ربح الفترة</b>	<b>2921</b>	<b>15%</b>	<b>2538</b>	<b>1323</b>	<b>(4%)</b>	<b>1375</b>	<b>(17%)</b>	<b>1598</b>



شكراً

Mohamed Abd Elrahman Ahmed, CPM.CFTE  
Investors Relation Manager-Eastern Company  
012-22208693  
[m.abdalahman@easternegypt.com](mailto:m.abdalahman@easternegypt.com)  
[www.easternegypt.com](http://www.easternegypt.com)