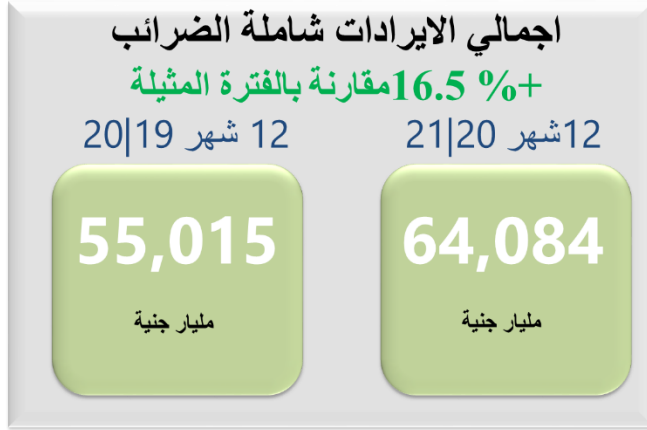




نتائج أعمال العام المالي المنتهي في 2021/6/30

أهم مؤشرات العام المالي المنتهي في يونيو 2021

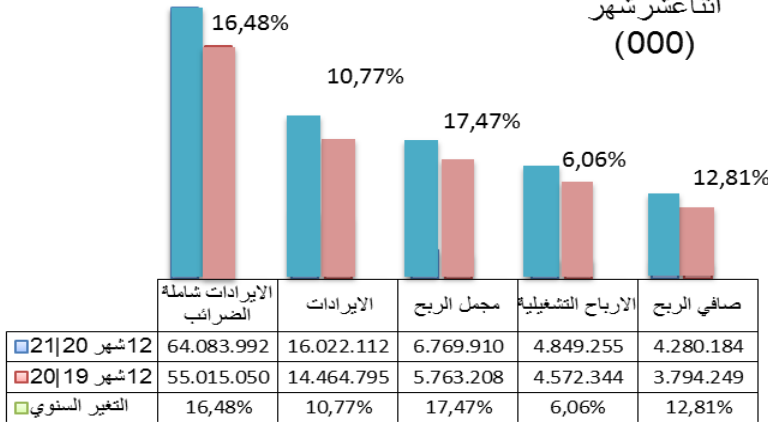


نظرة على نتائج أعمال السنة المالية 2021/2020

سجلت الشركة الشرقية مؤشرات جيدة ومعدلات نمو للعام المالي المنتهي في 2021/6/30 إستكمالاً للنتائج المحققة من قبل وذلك بتحقيق اجمالي مبيعات شاملة الضرائب بلغت 64.08 مليار جنيه مصري بزيادة قدرها 16.5% (على أساس سنوي)، وتحقيق 16 مليار جنية بصافي الإيرادات وبزيادة 11% (على أساس سنوي) مقارنة ب 14.5 مليار جنية العام السابق، ومع تحقيق الشركة لتحسين مستمر في الأداء تم تحقيق صافي ربح عن العام المالي المنتهي في يونيو 2021 بمقدار 4,28 مليار جنيه مصري مع نمو 13% (على أساس سنوي) مقارنة ب 3,79 مليار جنية الفترة المثلثة العام السابق.

وعلى أساس الربع الرابع تم تحقيق اجمالي إيرادات شاملة الضرائب بمقدار 15,34 مليار جنية وبزيادة 27,6% (سنوي) مقارنة ب 12,02 مليار جنية الربع المثلث العام السابق، كما تم تحقيق مجمل ربح عن نفس الربع بمقدار 1,63 مليار مقارنة ب 1,14 مليار جنية الربع المثلث وبزيادة 43% (على أساس سنوي).

اثنا عشر شهر
(000)



Summary income Statement (EGP 000)

	الربع الرابع 21	الربع الثالث 21	الربع الرابع 20	%Y.o.Y	%Q.o.Q	12 شهر 21 20	12 شهر 20 19	%Y.o.Y
الإيرادات شاملة الضرائب	15.343.187	16.146.915	12.024.575	27,6%	-5,0%	64.083.992	55.015.050	16,48%
الإيرادات	3.874.574	3.981.874	3.097.114	25,1%	-2,7%	16.022.112	14.464.795	10,77%
مجمل الربح	1.629.889	1.698.269	1.139.463	43,0%	-4,0%	6.769.910	5.763.208	17,47%
هامش مجمل الربح	42%	43%	37%			42%	40%	
الأرباح التشغيلية	354.561	1.483.233	717.644	-50,6%	-76,1%	4.849.255	4.572.344	6,06%
هامش ارباح تشغيلية	9%	38%	23,2%			30,3%	31,61%	
صافي الربح	390.974	1.350.758	663.481	-41,1%	-71,1%	4.280.184	3.794.249	12,81%
هامش صافي الربح	10%	35%	21,4%			26,7%	26,2%	

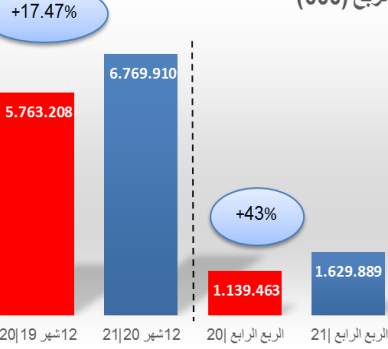
النتائج باختصار

- أعلنت الشركة الشرقية (EAST.CA) المدرجة في البورصة المصرية، الشركة المصنعة الوحيدة للسجائر في مصر، عن نتائج أعمال الفترة المنتهية في 30 يونيو 2021، وأعلنت الشركة الشرقية عن توسع في مجمل الربح بنسبة +17% (على أساس سنوي) و+43% للربح الرابع (مقارنة بالربع المثيل) ليسجل 6,769 مليون جنيه مصري للعام المالي و 1,629 مليون جنيه عن الربع الرابع، حيث تم دعم الربحية المحسنة من خلال جهود الشركة لرفع كفاءة الإنتاج والمبيعات والوصول لمستويات قياسية في أحجام المبيعات وزيادة الإيرادات والتكلفة المستقرة للمواد المباشرة. وتم تسجيل هامش مجمل ربح لهذا العام بمقدار 42% مقارنة ب 40% العام السابق.

- كما حققت الشركة 64,08 مليار جنيه كاجمالي إيراد شامل الضرائب مقارنة ب 55,05 مليار جنيه العام السابق وبنسبة نمو 16,5% عن الفترة المنتهية في 30 يونيو 2021، وقد حقق الربع الرابع منفرداً اجمالي قيمة مبيعات 15,34 مليار جنيه شامله الضرائب وبنسبة نمو 28% عن الربع الرابع للعام السابق، كما تم تحقيق اجمالي إيراد شامل الضرائب في شهر يونيو فقط 6,149 مليار جنيه بنسبة نمو 23% عن الشهر المثيل.

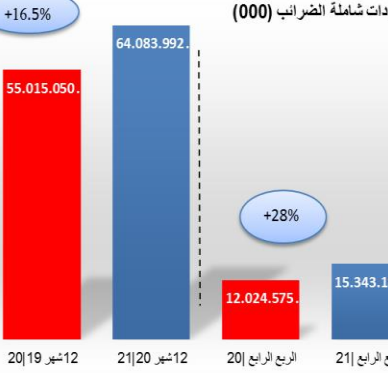
EAST.CA On the Egyotion Exchange

مجمل الربح (000)



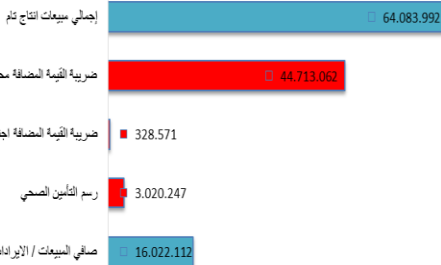
+43%

الإيرادات شاملة الضرائب (000)

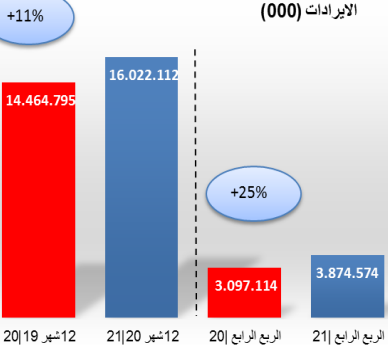


+28%

مبيعات 12 شهر



الإيرادات (000)



+25%

	Jul.20	Aug.20	Sep.20	Oct.20	Nov.20	Dec.20	Jan.21	Feb. 21	Mar. 21	Apr. 21	May. 21	Jun. 21
إجمالي مبيعات إنتاج تام	4,995,138	5,514,278	5,291,376	5,415,820	5,812,809	5,564,469	5,260,069	5,170,187	5,716,659	4,537,566	4,656,370	6,149,251
مصرية القيمة المضافة (محلي)	3,529,427	3,835,796	3,654,368	3,764,273	4,071,146	3,865,814	3,686,020	3,609,359	4,035,291	3,142,040	3,280,767	4,238,761
رسم التأمين الصحي	239,749	259,925	247,919	255,574	275,771	261,177	249,090	243,682	270,790	210,214	221,608	284,748
مصرية القيمة المضافة (اجنبي)	18,428	29,902	30,885	27,016	28,610	32,446	23,911	24,872	22,026	25,288	25,273	39,914

نمو صافي الإيرادات في العام المالي شهد ارتفاع بنسبة +11% مقارنة بالفترة المثيلة للعام السابق لتصل إلى 16,02 مليار جنيه مصري مقارنة ب 14,46 مليار جنيه على خلفية * تحسن مبيعات السجائر المحلية لتصل إلى 12,8 مليار جنيه مصري بزيادة 14% (على أساس سنوي) نتيجة زيادة حجم المبيعات المحلية بمقدار 7,14 مليار سيجارة في العام المالي لتسجل مستوي قياسي في هذا العام 66,85 مليار سيجارة مقارنة ب 59,71 مليار سيجارة في العام السابق بزيادة قدرها 12%، * بمثل الزيادات في أحجام المبيعات أيضاً الزيادات غير المباشرة في الأسعار عن طريق خفض هوامش تجار التجزئة (من 1 جنيهاً مصرياً إلى 0.25 جنيهاً مصرياً للعبوة التي تحتوي على عشر علب) للعلامات التجارية الرئيسية بالشركة اعتباراً من 1 ديسمبر 2020، جنباً إلى جنب مع التحسن في مزيج المبيعات من حيث كميات أعلى في أحجام مبيعات السيجار المحلي بمعدل 15% (على أساس سنوي) مقارنة بالفترة المماثلة. وتدعم أحجام المبيعات المرتفعة لهذا العام أيضاً زيادة حجم مبيعات قطاع الإنتاج المشترك بمقدار 53% لتسجل 2,39 مليار سيجارة مقارنة ب 1,56 مليار سيجارة العام السابق، وفي الوقت نفسه انخفضت رسوم تشغيل للغير للعام المالي بمقدار -5% على أساس سنوي. وفي الربع الرابع صافي الإيرادات سجلت نمو 25% على

اساس سنوي مقارنة بالربع المثل لتسجل 3,87 مليار جنية مقارنة ب 3,09 مليار جم الربع المثل العام السابق مدعومة بتحقيق نمو+29% في احجام المبيعات المحلية .

كما زادت الأرباح التشغيلية (قبل خصم الفوائد والضرائب) في العام المالي المنتهى 2021/6/30 بنسبة 6% على أساس سنوي لتصل إلى 4,85 مليار جنيه مصري مقارنة ب 4,57 مليار جنية العام المالي السابق، وتم تحقيق هامش أرباح قبل احتساب الفوائد والضرائب بنسبة 30% ، ومن الجدير بالذكر تم احتساب ببند مصاريف اخري مخصص التزامات ضريبية بقيمة 501 مليون جم و 500 مليون جم لمواجهة التزامات المعاش المبكر .

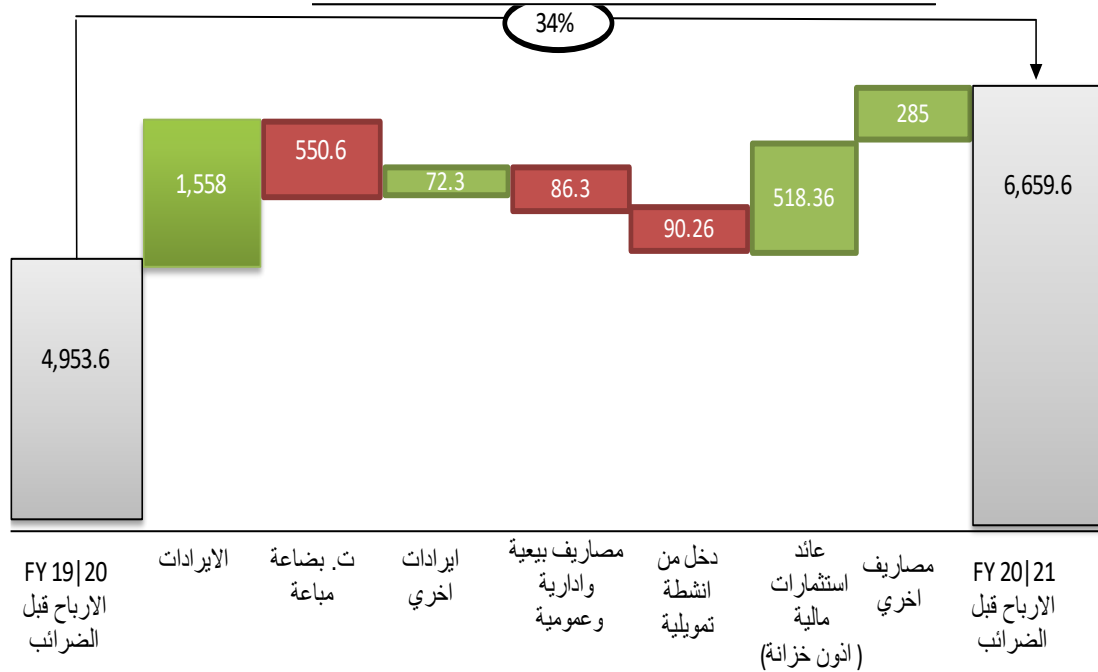
سجلت الشركة الشرقية صافي ربح للعام المالي المنتهى ب 2021/6/30 قدره 4,28 مليار جم ، مع ارتفاع بنسبة 13% على أساس سنوي مقارنة ب 3,79 مليار جم بالعام المالي السابق مدعوم بتحسين هامش الربح حيث سجلت الشرقية هامش صافي ربح 27% .

صافي الربح قبل احتساب المخصصات

تم تخصيص 501 مليون جم لمقابلة التزامات ضريبية ، كما تم تخصيص 500 مليون جم لمواجهة التزامات المعاش المبكر .

لتكون الزيادة في الارباح قبل الضرائب وقبل احتساب تلك المخصصات بمقدار 34%

(التغير بالمليون)



FY 19|20
الإرباح قبل
الضرائب

الإيرادات

ت. بضاعة
مباعة

إيرادات
اخرى

مصاريف بيعية
وادارية
وعمومية

دخل من
أنشطة
تمويلية

عائد
استثمارات
مالية
(انون خزانة)

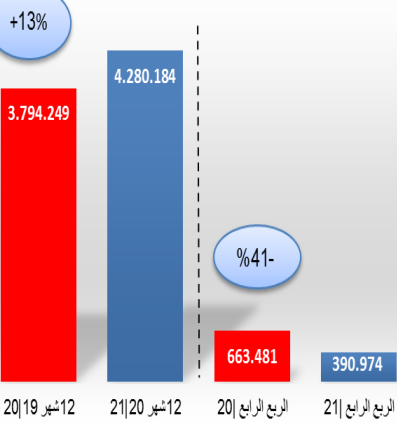
مصاريف
اخرى

FY 20|21
الإرباح قبل
الضرائب

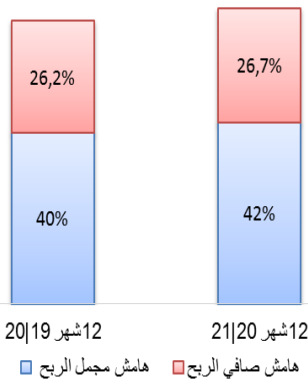
الأرباح التشغيلية (000)



صافي الربح (000)



هامش الربحية



أبرز نقاط العام المالي المنتهي في 2021/06/30

- سجلت الشركة الشرقية صافي ربح بعد خصم المخصصات قدره 4,28 مليار جم في العام المالي المنتهي في 2021/06/30 ، بزيادة سنوية قدرها 12.81% مقابل 3,79 مليار جم العام المالي السابق .
- زيادة إجمالي الإيرادات (الشاملة الضرائب) بنسبة 16.48% على أساس سنوي مقارنة بالعام السابق ليصل إلى 64,08 مليار جم مقارنة بـ 55 مليار جم العام المالي السابق .
- حقق قطاع السجائر المحلية صافي إيرادات بلغت 12,81 مليار جم مقارنة بـ 11,25 مليار جم العام السابق ، ليحقق هذا القطاع معدل نمو سنوي 14 % ، وبأحجام مبيعات محلية في نفس العام بمقدار 66,85 مليار سيجارة مقارنة بـ 59,7 مليار سيجارة العام المالي السابق وبنسبة نمو 12% .
- سجل مجمل الربح 6,77 مليار جم 2021 بزيادة + 17.47% على أساس سنوي مقارنة بـ 5,76 مليار جم العام المالي السابق ، كما بلغت نسبة هامش مجمل الربح 42% لهذا العام مقارنة بـ 40% العام المالي السابق .
- ارتفعت الأرباح التشغيلية بعد خصم المخصصات الجديدة (قبل احتساب الفوائد والضرائب) بنسبة 6% على أساس سنوي مقارنة بـ 4,57 مليار جم العام السابق لتصل إلى 4,85 مليار جم في العام المالي المنتهي 2021/6/30 ، محققة هامش أرباح قبل احتساب الفوائد والضرائب بنسبة 30% لهذا العام .
- سجل قطاع تشغيل للغير إيرادات بقيمة 2,36 مليار جم مقارنة بـ 2,50 مليار جم العام السابق بانخفاض - 5.8% ، ليحقق أحجام 21,5 مليار سيجارة العام المالي الحالي مقارنة بـ 22,7 مليار سيجارة العام السابق.



جدول (1) تطور المؤشرات المالية

قائمة الدخل	الربع الرابع 21	Y-o-Y	الربع الرابع 20	12 شهر 20 21	Y-o-Y	12 شهر 19 20
		التغير %		1/7 - 30/06/021	التغير %	1/7 - 30/06/020
(بالف جنية مصري)						
إجمالي مبيعات انتاج تام	15.343.187	27,60%	12.024.575	64.083.992	16,48%	55.015.050
ضريبة القيمة المضافة محلي	10.661.568	28,73%	8.282.381	44.713.062	19,18%	37.517.766
ضريبة القيمة المضافة اجنبي	90.475	10,93%	81.563	328.571	-4,15%	342.796
رسم التأمين الصحي	716.570	27,16%	563.517	3.020.247	12,29%	2.689.693
صافي المبيعات / الايرادات	3.874.574	25,10%	3.097.114	16.022.112	10,77%	14.464.795
تكلفة البضاعة المباعة COGS	2.244.685	14,66%	1.957.651	9.252.202	6,33%	8.701.587
مجمل الربح	1.629.889	43,04%	1.139.463	6.769.910	17,47%	5.763.208
ايرادات أخرى	44.370	277,20%	11.763	133.122	119,06%	60.770
مصاريف بيعية وتسويقية	209.182	25,11%	167.200	727.293	10,92%	655.689
مصاريف ادارية وعمومية	62.957	6,59%	59.066	250.448	6,23%	235.759
مصاريف اخرى	1.047.559	405,30%	207.316	1.076.036	198,74%	360.186
نتائج أنشطة التشغيل	354.561	-50,59%	717.644	4.849.255	6,06%	4.572.344
صافي تكلفه/ ايرادات التمويل	8.129	-94,97%	161.612	285.850	-24,00%	376.108
ايرادات استثمارات مالية اخرى	289.683		181	523.546		5.187
صافي الربح قبل الضرائب	652.373	-25,82%	879.437	5.658.651	14,23%	4.953.639
مصروفات ضريبة الدخل	261.399	21,04%	215.956	1.378.467	18,90%	1159390
صافي الربح من العمليات المستمرة	390.974		663.481	4.280.184	12,81%	3.794.249
صافي ربح الفترة	390.974	-41,07%	663.481	4.280.184	12,81%	3.794.249



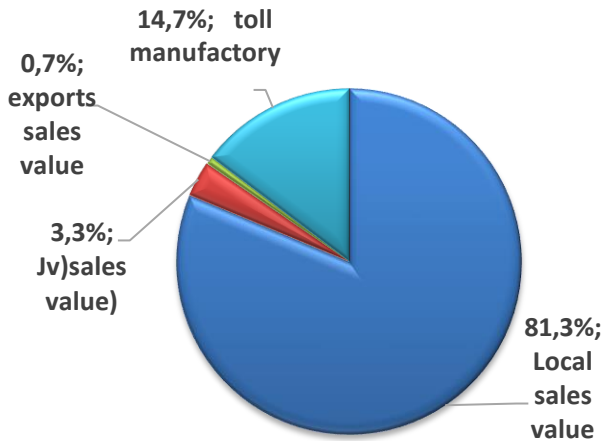
الإيرادات وأحجام المبيعات والإنتاج خلال الفترة

Eastern local cig Brands for local market

MN Cigarettes Stick

Brand	Full Year 20 21			Full Year 19 20			Y-O-Y
	Sales volume million	value(000)	weight%	Sales volume million	value(000)	weight%	
Cleopatra queen soft	38.604	6.935.939	57,7%	34.456	6.100.636	58,0%	12%
Cleopatra gold box	24.109	4.834.512	36,1%	21.292	4.321.575	35,8%	13%
Cleopatra super star	2.808	744.657	4,2%	2.785	632.013	4,7%	1%
Cleopatra box red	712	146.156	1,1%	187	26.018	0,3%	
Mondial red	306	71.602	0,5%	25	11.654	0,0%	1124%
Mondial blue	88	20.609	0,13%	177	22.600	0,3%	-80%
Mnondial silver	37	8.337	0,1%	90	19.513	0,15%	-2%
Mondial green switch	20	7.190	0,03%	20	4.890	0,0%	85%
Mnondial blueberry	23	7.363	0,03%	-	-	0,00%	
Cleopatra gold box (10 Cig.)	95	19.158	0,14%	54	8.542	0,09%	-57%
Cleopatra black label	35	12.042	0,1%	77	12.052	0,13%	23%
Boston	8	1.391	0,01%	105	16.432	0,18%	-67%
Balmont Box	7	1.245	0,01%	90	20.665	0,15%	-91%
Total Sales	66.852	12.810.201	100%	59.426	11.196.590	100%	12%

مساهمة القطاعات المختلفة بإجمالي الإيراد الكلي



Local cig. full year VOL.



جدول (2) تطور احجام وقيم المبيعات

Item	Unit	Sales Volume 2020/2021				Sales Value 2020/2021			
		From 1/7/2020 to 30/6/2021	From 1/7/2019 to 30/6/2020	CHANGE/ VOLUME	VOLUME /YOY	From 1/7/2020 to 30/6/2021	% OF TOTAL REVENUE	From 1/7/2019 to 30/6/2020	Value /YOY
* Cigarettes - local	Million Cigarettes	66.852	59.711	7.141,1	12,0%	12.810.201	80,0%	11.251.792	13,9%
* Moassel tobacco - local	Ton	8.708	11.316,40	-2.608,6	-23,1%	197.501	1,2%	246.734	-20,0%
JV	Million Cigarettes	2.392,20	1.567,20	825,0	52,6%	527.790	3,3%	343.433	53,7%
* Cigar - local	Thousand Cigar	1.107,30	964,3	143,0	14,8%	6.212	0,0%	3.722	66,9%
* Tobacco Bristles	Ton	115,9	104,4	11,5	11,0%	38.007	0,2%	27.024	40,6%
* Cigarettes - Export	Million Cigarettes	83,3	70,6	12,7	18,0%	19.587	0,1%	16.390	19,5%
* Moassel tobacco - Export	Ton	968,3	1.088,10	-119,8	-11,0%	56.777	0,4%	64.597	-12,1%
* Tobacco Bristles export	Ton		0,2				0,0%	50	-100,0%
* Cigar- Export	Thousand Cigar	39	13	26,0	200,0%	218	0,0%	67	225,4%
Other revenues						3.303	0,0%	2.655	24,4%
Net Sales - Finished Goods						13.659.596		11.956.464	14,2%
Toll Manufacturing	Million Cigarettes	21.541	22.711	-1.169,9	-5,2%	2.362.516	14,7%	2.508.330	-5,8%
Operating Revenues 000						16.022.112		14.464.794	10,8%

Item	Unit	Sales Volume 2020/2021				Sales Value 2020/2021			
		Q4 2021	Q4 2020	CHANGE/ VOLUME	VOLUME /YOY	Q4 2021	% OF TOTAL REVENUE	Q4 2020	Value /YOY
* Cigarettes - local	Million Cigarettes	16.068	12.442	3.626,6	29,1%	3.101.979	80,1%	2.356.243	31,6%
* Moassel tobacco - local	Ton	1.128	2.177	-1.049,1	-48,2%	25.232	0,7%	49.836	-49,4%
JV	Million Cigarettes	549	369	180,1	48,9%	112.492	2,9%	80.384	39,9%
* Cigar - local	Thousand Cigar	246	271	-25,1	-9,3%	1.583	0,0%	962	64,6%
* Tobacco Bristles	Ton	23	26	-2,2	-8,6%	7.887	0,2%	6.727	17,2%
* Cigarettes - Export	Million Cigarettes	1	0	1,0		237	0,0%	25	
* Moassel tobacco - Export	Ton	220	281	-60,5	-21,6%	13.383	0,3%	16.220	-17,5%
* Tobacco Bristles export	Ton	0				-356	0,0%	391	-9,0%
* Cigar- Export	Thousand Cigar	0	0	-0,2	-100,0%	0	0,0%	-	
Other revenues						1.251	0,0%	156	
Net Sales - Finished Goods						3.263.688		2.510.112	
Toll Manufacturing	Million Cigarettes	6.178	5.933	245,1	4,1%	610.887	15,8%	587.001	4,1%
Operating Revenues 000						3.874.575		3.097.113	25,1%

للمزيد من المعلومات برجاء الاتصال
محمد عبد الرحمن ، مدير علاقات المستثمرين
01222208693
m.abdallah@easternegypt.com
www.easternegypt.com