

نتائج أعمال الربع الاول
المنتهي في 2020/9/30

العام المالي 20 / 21

الشركة الشرقية للدخان (ايسستيرن كومباني)



نوفمبر 2020

الايادات في الربع الاول للعام 21|20

6.5% ارتفاع سنوي

28% ارتفاع ربع سنوي

صافي الربح في الربع الاول للعام 21|20

10% ارتفاع سنوي

75% ارتفاع ربع سنوي

أهم مؤشرات الربع الاول للعام المالي 21|20

<p>ايرادات النشاط 3,954 مليون ارتفاع 6.5% سنوي ، وارتفاع 28% ربع سنوي</p>	<p>مجمل الربح 1,611 مليون ارتفاع 8% سنوي ، وارتفاع 41,4% ربع سنوي</p>
<p>الايادات التشغيلية 1,402 مليون ارتفاع 9% سنوي ، وارتفاع 95% ربع سنوي</p>	<p>صافي الربح 1,163 مليون ارتفاع 10% سنوي ، وارتفاع 75% ربع سنوي</p>


نظرة على الربع الاول للسنة المالية 2021/ 2020

سجلت الشركة الشرقية ايرادات بلغت 3,954 مليون جنيه مصري في الربع الاول السنة المالية 2021 / 21 ، بزيادة قدرها 6.5% (على أساس سنوي) وزيادة 28% (على أساس ربع سنوي) ، مع تحقيق الشركة تحسن في الاداء حيث تم تحقيق صافي ربح بمقدار 1,163 مليون جنيه مصري مع نمو بنسبة 10% (على أساس سنوي) و 75% (على أساس ربع سنوي) .

هوامش الربح للربع الاول المنتهى في 2020/9/30



تطور الايرادات الربع سنوية (بالمليون)

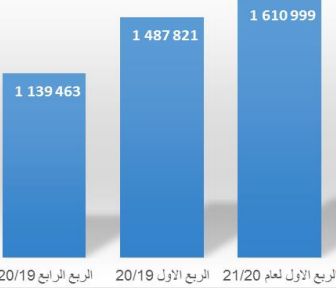


جودة الايرادات

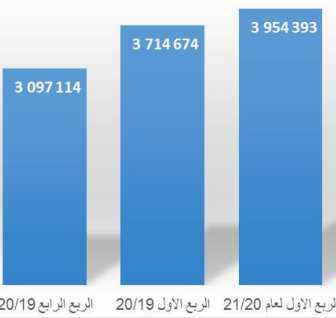
الشركة الشرقية للدخان تتمتع بمستوي جيد في العائد على الاستثمار وذلك من خلال مستوي نمو مستقر في الانشطة التي من المتوقع استمرار الشركة في تحقيقها في المستقبل

EAST.CA
On the Egyotion Exchange

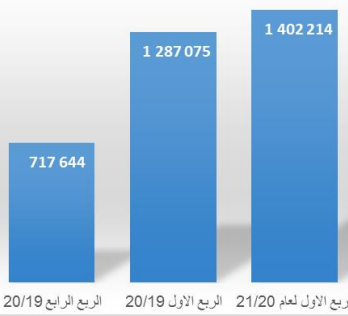
مجمل الربح بالالف جنية



الايادات بالالف جنية



ايرادات التشغيل بالالف جنية



صافي الربح بالالف جنية



النتائج باختصار

أعلنت الشركة الشرقية (EAST.CA) المدرجة في البورصة المصرية) ، الشركة المصنعة الوحيدة للسجائر في مصر ، عن نتائج اعمال الربع الاول المنتهي في 30 سبتمبر 2020 ، وأعلنت الشركة الشرقية عن توسع في مجمل الربح بنسبة 8% (على أساس سنوي) و41% (على أساس ربع سنوي) ليسجل 1,611 مليون جنيه مصري في الربع الاول للعام المالي 21/20 ، حيث تم دعم الربحية المحسنة من خلال جهود الشركة للتحكم في التكاليف والتكلفة المستقرة للمواد المباشرة وزيادة الايرادات .

نمو الإيرادات في الربع الاول شهد ارتفاع بنسبة +6.5% مقارنة بالربع الاول للعام السابق لتصل إلى 3,954 مليون جنيه مصري ، على خلفية تحسن مبيعات السجائر المحلية إلى 3,240 مليون جنيه مصري بزيادة 7% (على أساس سنوي) نتيجة زيادة حجم المبيعات المحلية بمقدار 413,8 مليون سيجارة عن الربع الاول في العام السابق ، لتصل الي 16257.8 مليون سيجارة بزيادة 2.6% ، وزيادة المبيعات المحلية في سعر المصنع ، مدفوعة بالزيادات غير المباشرة في الأسعار عن طريق خفض هوامش تجار التجزئة (من 0.25 جنيهاً مصرياً إلى 0.10 جنيهاً مصرياً) لبعض العلامات التجارية ، اعتباراً من 1 أغسطس 2019، جنباً إلى جنب مع التحسن في مزيج المبيعات (توقف إنتاج منتجات Cleopatra King Cig ذات الهامش المنخفض في مصنع الإسكندرية ، واستبدلت بهامش كليوباتر queen الأعلى ، كميات أعلى في السيجار المحلي بمعدل 44% (على أساس سنوي) مقارنة بالفترة المماثلة . تدعم أحجام المبيعات المرتفعة لهذا الربع نمو المبيعات وفي الوقت نفسه ارتفعت رسوم التصنيع بمقدار 26 مليون جنيه مصري تمثل زيادة +4.5% على أساس سنوي لتصل إلى 605 مليون جنيه مصري مقارنة ب 579 مليون جنيه مصري للربع الاول العام السابق ، وعلى أساس ربع سنوي زادت الايرادات الكلية بمقدار 28% .

زادت الأرباح قبل خصم الفوائد والضرائب في الربع الاول بنسبة 9% على أساس سنوي لتصل إلى 1,402 مليون جنيه مصري ، مع هامش أرباح قبل احتساب الفوائد والضرائب بنسبة 35.5% ، كما سجلت زيادة مقارنة ب 717.6 في الربع الرابع بمقدار 95.4% على أساس ربع سنوي .

سجلت الشركة الشرقية صافي ربح قدره 1,163.4 مليون جنيه مصري ، مع ارتفاع بنسبة 10% على أساس سنوي مقارنة بالربع الاول للعام السابق مدعوم بتحسين هوامش الربح الإجمالي حيث سجلت الشرقية هامش صافي ربح 29.4% في الربع الاول 21|20 .

كما زاد صافي ربح الربع الاول 21|20 بمقدار 500 مليون جنيه مقارنة بالربع الرابع لنتيم تسجيل زيادة ربع سنوية بصافي الربح مقدارها 75% .

«ابرز نقاط الربع الاول المنتهي في 2020/9/30»

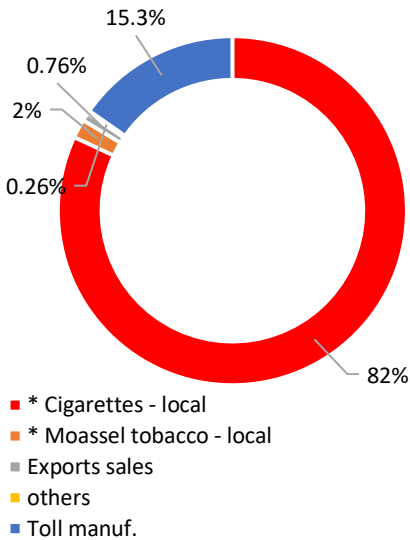
✓ الشركة الشرقية للدخان
تحقق نتائج قوية في
الربع الاول ، والعودة الي
المسار الصحيح لما قبل
كورونا

- سجلت الشركة الشرقية صافي ربح قدره 1163.4 مليون جنيه في الربع الاول المنتهي في 2020/9/30 ، بزيادة سنوية قدرها 10% مقابل الربع الاول للعام المالي السابق ، وزيادة 75% (علي اساس ربع سنوي).
- زيادة إجمالي إيرادات الشركة الشرقية بنسبة 6.5% على أساس سنوي مقارنة بالربع الاول للعام السابق ليصل إلى 3954.4 مليون جنيه مصري مع زيادة ربع سنوية بمقدار 28% .
- حقق قطاع السجائر المحلية إجمالي إيرادات بلغت 3239.8 مليون جنيه في الربع الاول ، بنسبة زيادة + 7% على أساس سنوي و +33% على أساس ربع سنوي.
- سجل مجمل الربح 1611 مليون جنيه في الربع الاول المنتهي في 2020/9/30 بزيادة + 8% على أساس سنوي وزيادة 41.4% على أساس ربع سنوي ، كما بلغت نسبة هامش مجمل الربح 40.7% لهذا الربع .
- ارتفعت الأرباح قبل احتساب الفوائد والضرائب للربع الاول بنسبة 9% على أساس سنوي مقارنة بالربع المثل للعام السابق لتصل إلى 1402.2 مليون جنيه ، وزيادة 95.4% على أساس ربع سنوي ، محققة هامش أرباح قبل احتساب الفوائد والضرائب بنسبة 35.5% لهذا الربع.
- سجل قطاع تشغيل للغير إيرادات في الربع الاول للعام المالي 2021 بقيمة 605 مليون جنيه مصري بزيادة 4.5% مقارنة بالربع الاول للعام السابق .

جدول (1) تطور المؤشرات المالية

		(القيمة بالآلاف جنيه)					
Q-o-Q	Y-o-Y	الربع الرابع 20/19	مقدار التغير الربع سنوي	الربع الاول 20/19	مقدار التغير السنوي	الربع الاول لعام 21/20	البيــــــــــــــــان
27,7%	6,5%	3 097 114	857 279	3 714 674	239 719	3 954 393	المبيعات / الإيرادات
19,7%	5,2%	(1 957 651)	(385 743)	(2 226 853)	(116 541)	(2 343 394)	تكلفة المبيعات / تكلفة الحصول على الإيراد
41,4%	8,3%	1 139 463	471 536	1 487 821	123 178	1 610 999	مجمل الربح
		36,8%		40,1%		40,7%	هامش مجمل الربح
31,8%-	13,1%	13 968	(4 436)	8 427	1 105	9 532	إيرادات أخرى
0,9%-	10,2%	(167 200)	1 449	(150 378)	(15 373)	(165 751)	مصروفات بيع وتوزيع
14,3%-	3,9%	(61 271)	8 751	(50 538)	(1 982)	(52 520)	مصروفات إدارية وعمومية
100,0%-	-99,4%	(207 316)	207 270	(8 257)	8 211	(46)	مصروفات أخرى
95,4%	8,9%	717 644	684 570	1 287 075	115 139	1 402 214	نتائج أنشطة التشغيل
		23,2%		34,6%		35,5%	هامش إيرادات التشغيل
37,9%-	45,6%	161 612	(61 246)	68 921	31 445	100 366	صافي تكلفة / إيراد التمويل
0,0%	-94,5%	181	0	3 291	(3 110)	181	إيرادات استثمارات مالية أخرى
70,9%	10,6%	879 437	623 324	1 359 287	143 474	1 502 761	الأرباح قبل الضريبة
57,1%	13,0%	(215 956)	(123 413)	(300 286)	(39 083)	(339 369)	مصروف ضريبة الدخل
75,3%	9,9%	663 481	499 911	1 059 001	104 391	1 163 392	ربح السنة من العمليات المستمرة
		0	0	0	0	0	ربح السنة من العمليات غير المستمرة
75,3%	9,9%	663 481	499 911	1 059 001	104 391	1 163 392	ربح الفترة
		21,4%		28,5%		29,4%	هامش صافي الربح

الإيرادات واحجام المبيعات خلال الفترة




- تجدر الإشارة الي أن الشركة ومنذ بداية يوليو 2020 وحتى تاريخه وصلت لمعدلاتها الطبيعية لما قبل كوفيد-19 من حيث حجم الانتاج والمبيعات و تعمل الشركة بكامل طاقتها الانتاجية ، هذا وبما لا يخل بمسئولياتنا تجاه العاملين بالشركة في الحفاظ علي الصحة العامة والاستمرار باتخاذ كافة الاجراءات الاحترازية حيث انخفض حجم إنتاج الشركة بشكل مؤقت منذ انتشار وباء فيروس كورونا بين 10 و 15٪ بسبب اتباع الشركة لكافة الإجراءات الاحترازية التي فرضتها الدولة من عمليات التعقيم والتطهير ، وقد نذهب لإغلاق المصنع إذا هناك حالة مصابة بفيروس كورونا وعزل المخالطين لتلك الحالة.

- على أساس القطاعات ، حيث تم مساهمة بعض القطاعات في دعم نمو الإيرادات لهذا الربع إلى حد كبير من قبل قطاع السجائر المحلية (82% من إجمالي الإيرادات) ، و قطاع رسوم تصنيع للغير (15% من إجمالي الإيرادات) حيث سجل قطاع السجائر المحلية ارتفاعاً بنسبة 7 ٪ على أساس سنوي في الإيرادات لتصل إلى 3239.8 مليون جنيه مصري في الربع الأول المنتهي في 2020/9/30 ، لزيادة حجم الانتاج في هذا الربع بنسبة 2.6 ٪ مقارنة بالربع الأول للعام السابق ليصل الي 16257.8 مليون سيجارة لتسجل بذلك زيادة 414 مليون سيجارة مقارنة ب 15844 مليون سيجارة بالربع المثليل للعام السابق ، ومقارنة بالربع الرابع المنتهي في 2020/6/30 سجلت احجام المبيعات في قطاع السجائر المحلي ارتفاعاً ربع سنوياً بمقدار 27 ٪ مما انعكس علي زيادة قيمة مبيعات هذا القطاع بمقدار 33 ٪ علي اساس ربع سنوي . بوجه عام زاد حجم المبيعات في باقي القطاعات علي اساس ربع سنوي (كما موضح بجداول 2) مما ساهم في زيادة المبيعات والايادات بنسبة 28 ٪ ، 6.5% (علي اساس ربع سنوي و اساس سنوي علي التوالي) .

- في نفس الفترة ، ارتفعت رسوم التصنيع (15% من اجمالي الايرادات) بمقدار 26 مليون جنيه مصري +4.5% على أساس سنوي لتسجل في الربع الأول 605 مليون جنية مقارنة ب 579 مليون في الربع المثليل للعام السابق 19 / 20 .

Cigarettes - local VOLUME (MN)



جدول (2) تطور احجام وقيم المبيعات

Sales Volume & Value

Item	Unit	Sales Volume						Sales Value					
		2021/2020	2019/2020	2019/2020	CHANGE/VOLUME	VOLUME /YOY	VOLUME /QoQ	2021/2020	% OF TOTAL REVENUE	2019/2020	2019/2020	VALUE /YOY	VALUE /QoQ
		1Q 20 21	1Q 19 20	4Q 19 20				1Q 20 21		4Q 19 20	1Q 19 20		
* Cigarettes - local	Million Cigarettes	16257,8	15844	12810,7	413,8	2,6%	26,9%	3.239.780	82%	2.436.607	3.028.829	7,0%	33,0%
* Moassel tobacco - local	Ton	3053,3	3434,7	2176,7	-381,4	-11,1%	40,3%	69.208	2%	49.836	72.575	-4,6%	38,9%
* Captain - local	Ton	1,8	1,6	1,687	0,2	12,5%	6,7%	410	0,01%	145	354	15,8%	182,8%
* Cigar - local	Thousand Cigar	297,6	206,9	274	90,7	43,8%	8,6%	1.175	0,03%	980	881	33,4%	19,9%
* Tobacco Bristles	Ton	30,2	25,8	22,158	4,4	17,1%	36,3%	8.559	0,22%	2.890	6.651	28,7%	196,2%
* Cigarettes - Export	Million Cigarettes	14,5	25,2	0	-10,7	-42,5%		3.462	0,09%	5.263	5.616	-38,4%	-34,2%
* Moassel tobacco - Export	Ton	445,4	337,3	0	108,1	32,0%		26.649	0,67%	-	20.610	29,3%	
* Tobacco Bristles - Export	Ton	0	0,2	0	-0,2	-100,0%		0	0,000%	-	50		
* Cigar- Export	Million Filter Rods	19,2	0	0	19,2	#DIV/0!		76	0,002%	-	0		
Net Sales - Finished Goods								3.349.319	84,7%	2.511.915	3.135.566	6,8%	33,3%
Manufacturing Fees								605.074	15,3%	587.001	579.108	4,5%	3,1%
Operating Revenues								3.954.393		3.098.916	3.714.674	6,5%	27,6%
Shipped Foreign Cigarettes	Million Cigarettes	5233,4	5532,2										

جدول (3) رأس المال العامل والنسب المالية

EGP(000)		
Current Working Capital	30/09/2020	30/06/2020
Current Asset	17.849.103	14.126.372
Inventories	5.362.713	5.928.230
Trade & notes receivables	270.597	267.098
Debtors and other debit balances	729.824	445.112
Trade payables -advance payments	47.063	47.498
Cash and cash equivalent	11.438.906	7.438.434
-		
Current Liabilities	14.537.580	11.946.237
Provisions	644.939	644.945
Trade and Note payables	443.990	412.616
Creditors & other credit balances	12.673.911	10.357.256
Trade receivables -advance payments	127.104	156.537
Financial lease contract obligations	-	-
Retirement obligation (tradeable porti	40.358	50.887
Income tax payable	607.278	323.996
=		
Net Working Capital	3.311.523	2.180.135
Current Ratio	1,2	1,2